



ความรุนแรงในครอบครัว  
**Vold i familien**



***JURK***

juridisk rådgivning for kvinder

## บทนำ

โบรชัวร์ฉบับนี้ได้จัดพิมพ์โดยองค์กรให้คำแนะนำแก่ผู้หญิง (JURK) JURK เป็นองค์กรจัดตั้งขึ้นโดยนักศึกษา เพื่อให้ความช่วยเหลือทางด้านกฎหมาย ซึ่งให้คำปรึกษาด้านกฎหมายโดยไม่มีค่าใช้จ่ายแก่ทุกคนที่แสดงตนเองทางเพศว่าเป็นผู้หญิง

โบรชัวร์ฉบับนี้เกี่ยวกับการใช้ความรุนแรงภายในครอบครัว  
ทั้งมีเนื้อหาเกี่ยวกับการใช้ความรุนแรงต่อผู้ใหญ่ และการใช้ความรุนแรงต่อเด็ก

ทางเราได้จัดทำโบรชัวร์ฉบับนี้สำหรับโครงการที่เรียกว่า โครงการ-  
ผู้ให้คำปรึกษาทางด้านกฎหมาย ในโครงการ-  
ผู้ให้คำปรึกษาทางด้านกฎหมายมีทั้งผู้หญิงไทย  
และผู้หญิงโปแลนด์ที่ได้รับการฝึกอบรมในหัวข้อเฉพาะเจาะจง  
ซึ่งพวกเขาเหล่านี้จะได้สอนต่อให้ผู้อื่น

โครงการ-  
ผู้ให้คำปรึกษาทางด้านกฎหมายได้รับการสนับสนุนจากกรมการเข้าร่วมสังคมเดียวกันและ  
ความหลากหลายของวัฒนธรรม (IMDi)

### JURK

ขอสงวนสิทธิ์ว่าอาจจะมีการเปลี่ยนแปลงทั้งกฎหมายภายในระยะเวลาหลังจากการตีพิมพ์โบรชัวร์ฉบับนี้

ทางเราขอขอบพระคุณที่ได้รับข้อเสนอดี ๆ จากพนักงานคนอื่นใน JURK

โบรชัวร์ฉบับนี้ได้รับการปรับปรุงเมื่อเดือน ตุลาคม ปี ๒๐๒๑ โดยบุคคลดังต่อไปนี้  
Ingeborg Skov Høye  
Martine Klein  
Emily Svendsby  
Amanda Foss  
Johanne Hjelde

## สารบัญ

1.0	
ความรุนแรงคืออะไร.....	
.....	3
2.0 ความรุนแรงมีประเภทใดบ้าง	
.....	3
3.0	
สิทธิของคุณ.....	
.....	5
3.1	
การแจ้งความกับเจ้าหน้าที่ตำรวจ.....	
.....	5
3.2	
การสนทนากับทนายความ.....	
.....	6
3.3 คำแนะนำของ JURK	
หากคุณต้องการแจ้งความในกรณีมีการใช้ความรุนแรง.....	
... 7	
3.4	
ทนายความของผู้เสียหาย.....	
.....	7
3.5	
การสอบสวนคดี.....	
.....	8
4.0 เมื่อคุณต้องการรับการป้องกัน	
และช่วยเหลือ.....	9
4.1	
บ้านพักฉุกเฉิน.....	
.....	9

4.2 โทรศัพทที่ใช้เพื่อแจ้งเตือนภัย	10
4.3	
คำสั่งห้ามกระทำการเดียวกัน.....	11
4.4	
สัญญาณแจ้งเตือนภัยที่ใช้โดยผู้กระทำความผิด.....	11
4.5	
บทบาทของเจ้าหน้าที่ตำรวจ.....	12
5.0	
ค่าชดเชย.....	12
5.1 ค่าชดเชย	
ในขณะขึ้นศาล.....	12
5.2	
ค่าชดเชยให้แก่ผู้ประสบความรุนแรง.....	12
6.0 เมื่อคุณเข้ามาอยู่ที่ประเทศนอร์เวย์ ในฐานะติดตามครอบครัว	
และไม่มีใบถิ่นที่อยู่ในประเทศด้วย	
เหตุผลตนเอง.....	13
7.0	
ความรุนแรงต่อเด็ก.....	14
7.1	
ความรุนแรงต่อเด็กคืออะไร.....	14
7.2	
หน้าที่ในการดูแลบุตรของตนเอง.....	15

7.3	ผู้ปกครองต้องปกป้องบุตรจากความรุนแรง.....	15
7.4	หน้าที่ในการดูแลเด็กที่มีความทุกข์.....	16
8.0	สำนักงานคุ้มครองเด็กและเยาวชน.....	17
8.1	ทำไมทางเราถึงมีสำนักงานคุ้มครองเด็กและเยาวชน.....	17
8.2	เมื่อสำนักงานคุ้มครองเด็กและเยาวชนได้สำรวจสภาพที่เกี่ยวข้องกับเด็ก มีอะไรเกิดขึ้น.....	17
8.2.1	การสำรวจสภาพที่เกี่ยวข้องกับเด็ก.....	17
8.2.2	มาตรการช่วยเหลือโดยความสมัครใจ.....	19
8.2.3	คำตัดสินโดยการบังคับ.....	19
9.0	คุณสามารถรับความช่วยเหลือได้ที่ใด.....	20

	<b>1.0 ความรุนแรงคืออะไร</b>
<i>การทำร้ายผู้อื่น โดยมีเจตนา</i>	หากทางเราจะบอกง่าย ๆ ความรุนแรงคือเมื่อคนใดคนหนึ่งพยายามทำร้ายผู้อื่น โดยมีเจตนา สิ่งเหล่านี้สามารถเกิดขึ้นได้ทุกที่ คุณสามารถถูกทุบตีได้ที่ป้ายรถเมย์

<p><i>ความรุนแรงกับบุคคลที่มีความสัมพันธ์อย่างใกล้ชิดกัน</i></p>	<p>คุณสามารถถูกทำร้ายโดยลูกค้าโกรธแค้นที่ทำงานได้ หรือคุณอาจถูกทุบตีที่โรงเรียนก็ได้</p> <p>ความรุนแรงเกิดขึ้นมากมายในบ้าน และถูกกระทำโดยบุคคลอื่นในครอบครัวเดียวกัน แต่ทางเราควรจะมีความปลอดภัยในบ้านของตนเอง อย่างน่าเสียดายที่ไม่ใช่ทุกคนที่ใช้ชีวิตเช่นนั้นได้</p> <p>โดยเฉพาะอย่างยิ่งในโบรชัวร์ฉบับนี้ทางเราเขียนเกี่ยวกับความรุนแรงที่เกิดขึ้นในบ้าน โดยส่วนใหญ่ความรุนแรงที่เกิดขึ้นระหว่างสมาชิกในครอบครัวเดียวกันมักจะเรียกว่า «ความรุนแรงกับบุคคลที่มีความสัมพันธ์อย่างใกล้ชิดกัน»</p> <p>ทางเราได้ยกตัวอย่างเกี่ยวกับความรุนแรงไปแล้วบางสิ่งบางอย่าง เช่นการถูกตี การถูกทำร้ายร่างกาย หรือถูกทุบตี สิ่งเหล่านี้เป็นสิ่งที่หลายคนมองว่าเป็นความรุนแรง นอกเหนือจากนี้แล้ว ยังมีความรุนแรงประเภทอื่น ๆ ที่คุณควรทราบด้วย</p>
	<p><b>2.0 ความรุนแรงมีประเภทใดบ้าง</b></p>
<p><i>ความรุนแรงทางร่างกาย</i></p>	<p>ความรุนแรงทางร่างกายคือ เมื่อมีคนใดคนหนึ่งพยายามทำร้ายร่างกายของผู้อื่น ความรุนแรงทางร่างกายมีอย่างเช่น การจับ ผลัก เขย่าตัว หยิก ตี หรือเตะ เป็นต้น บางครั้งความรุนแรงทางร่างกายอาจจะรุนแรงถึงขนาดที่เหยื่อเสียชีวิตก็ได้</p>



<p><i>ความรุนแรงทางจิตใจ</i></p>	<p>อย่างเช่นความรุนแรงจิตใจอาจจะเป็นในกรณีที่คนใดคนหนึ่งทำร้ายผู้อื่นโดยไม่ใช้กำลัง เช่น ทำให้ผู้อื่นรู้สึกกลัว หมดหนทาง อับอาย ท้อใจ ไม่มีใครต้องการ หรือไม่มีใครรัก เป็นต้น</p> <p>ความรุนแรงทางจิตใจอาจเกิดขึ้นได้โดยใช้คำพูด ทัศนคติ หรือการกระทำก็ได้ ผู้ที่เผชิญกับความรุนแรงทางจิตใจ อย่างเช่น อาจถูกขู่เช็ญ ทำให้เสียหน้า หรือถูกควบคุมโดยผู้อื่น</p>
<p><i>ความรุนแรงทางเพศ</i></p>	<p>ความรุนแรงทางเพศคือ เมื่อคนใดคนหนึ่งได้คุกคามผู้อื่นทางเพศ ตัวอย่างของความรุนแรงทางเพศ คือ การข่มขืน</p> <p>การข่มขืนอาจจะเป็นได้ว่า คุณถูกบังคับให้มีเพศสัมพันธ์ โดยใช้ความรุนแรง หรือการข่มขู่</p> <p>สิ่งเหล่านี้อาจจะเป็นในกรณีที่คนใดคนหนึ่งมีเพศสัมพันธ์กับคุณในขณะที่คุณไม่สามารถขัดขืนได้</p> <p>ในขณะที่ผู้อื่นได้บังคับหรือกดขี่ข่มเหงเพื่อมีการกระทำทางเพศต่อผู้อื่น หรือต่อตนเอง สิ่งเหล่านี้อาจจะเป็นการข่มขืนก็ได้</p> <p>การคุกคามทางเพศเป็นความรุนแรงทางเพศได้ด้วย</p> <p>การคุกคามทางเพศอาจจะเป็นในกรณีที่ผู้อื่นให้ความสนใจทางเพศที่คุณไม่ต้องการเพื่อทำให้คุณกลัว รบกวน หรือทำให้คุณรู้สึกตกต่ำถึงแม้ว่าพวกเขาเป็นแฟนกันหรือแต่งงานกันก็ตาม</p>
<p><i>ความรุนแรงทางดิจิทัล</i></p>	<p>ความรุนแรงทางดิจิทัลคือ เมื่อคนใดคนหนึ่งใช้อินเทอร์เน็ต โซเชียลมีเดีย และวิธีการสื่อสารอื่น ๆ เพื่อทำร้ายผู้อื่น อย่างเช่น สิ่งเหล่านี้คือ</p> <p>ในขณะที่ผู้อื่นได้ถ่ายวิดีโอของคุณในสถานการณ์ที่เป็นส่วนตัว หรือถ่ายภาพเปลือยกายของคุณ</p> <p>และแบ่งปันสิ่งเหล่านี้โดยที่คุณไม่ต้องการให้ทำ</p> <p>สิ่งเหล่านี้อาจจะเป็นในกรณีที่คนใดคนหนึ่งข่มขู่ หรือบังคับให้คุณส่งภาพทางเพศของตัวเอง หรือส่งภาพทางเพศให้คุณ โดยที่คุณไม่ต้องการสิ่งเหล่านี้</p> <p>ความรุนแรงทางดิจิทัลมีตัวอย่างอีกอย่างเช่น</p> <p>ในกรณีที่คนใดคนหนึ่งได้ส่ง หรือโพสต์ข้อความที่คุกคาม หรือเกลียดชัง หรือแสดงความคิดเห็นทางออนไลน์เกี่ยวกับคุณ หรือว่าพวกเขาเหล่านั้นได้ใช้อินเทอร์เน็ตเพื่อตรวจตราคุณ หรือติดตามคุณ</p>



--	--

4


<p>ความรุนแรงทางการเงิน</p> <p>โดยส่วนใหญ่ความรุนแรงเป็นเรื่องที่ซับซ้อน</p>	<p>ความรุนแรงทางการเงินคือ เมื่อคนใดคนหนึ่งทำร้ายผู้อื่น โดยการควบคุมการเงินของอีกบุคคลหนึ่ง อย่างเช่นโดยปกติธรรมดาคือ มีคนใดคนหนึ่งนำเงินทั้งหมดของคุณเข้าบัญชีของตนเอง และปฏิเสธไม่ให้คุณใช้เงินของตนเอง โดยไม่ขออนุญาตก่อน</p> <p>อย่างเช่นโดยปกติธรรมดาอีกอย่างคือ มีคนใดคนหนึ่งที่ถูกยืมเงินจากธนาคาร โดยใช้ชื่อตัวของคุณ ซึ่งสามารถทำได้โดยการปลอมลายเซ็น หรือโดยคำขู่เชี้ย เพื่อทำให้คุณลงนาม ในบางกรณีผู้ที่ถูกใช้ความรุนแรงทางการเงินอาจจะมีหนี้สินจำนวนมากมาย JURK</p> <p>มีโบรชัวร์อีกโบรชัวร์หนึ่งเกี่ยวกับความรุนแรงทางการเงินด้วย</p> <p>ความรุนแรงทางวัตถุ เป็นการทำลายสิ่งของโดยมีเจตนา อย่างเช่น คนใดคนหนึ่งทุบประตู ผนัง หรือหน้าต่างให้เป็นรู ขว้างหรือทุบสิ่งของในบ้าน โดยปกติสิ่งเหล่านี้มักจะน่ากลัวมากสำหรับผู้ที่อยู่ใกล้เหตุการณ์เช่นนี้</p> <p>ที่ผ่านมาทางเราได้อธิบายว่าความรุนแรงแต่ละประเภทคือ อะไร</p> <p>สิ่งเหล่านี้เป็นเพราะว่าคุณจะได้ดูตัวอย่างว่าความรุนแรง อาจจะเป็นอะไรบ้าง เพื่อให้คุณคุ้นเคยกับสิ่งเหล่านี้ หากสิ่งเหล่านี้เกิดขึ้นกับคุณ หรือผู้อื่นที่คุณรู้จัก</p> <p>ผู้ประสบความรุนแรงที่บ้านหลายคน อยู่ในสถานการณ์ซึ่งพวกเขาเหล่านั้นอาจจะประสบกับความรุนแรงหลายประเภทต่าง ๆ</p> <p>หากคุณต้องการรับความช่วยเหลือ</p> <p>คุณไม่จำเป็นต้องตอบว่าเป็นความรุนแรงประเภทใด เพียงแค่ว่าคุณสามารถเล่าให้ฟังว่ามีอะไรเกิดขึ้นแค่นั้นก็พอ</p> <p>ความรุนแรงบางอย่างอาจมีโทษตามประมวลกฎหมายอาญาได้</p>
--	---

	ถึงแม้ว่าความรุนแรงนั้นไม่มีโทษตามกฎหมายก็ตาม แต่สิ่งเหล่านั้นยังสามารถเป็นสิ่งที่ร้ายแรงและเป็นอันตรายต่อคุณได้
	<b>3.0 สิทธิของคุณ</b>

	<h3>3.1 การแจ้งความกับเจ้าหน้าที่ตำรวจ</h3>
	<p>หากคุณประสบความรุนแรง คุณสามารถแจ้งความกับเจ้าหน้าที่ตำรวจได้ การแจ้งความหมายความว่า คุณแจ้งให้ตำรวจทราบว่า การกระทำผิดกฎหมายเกิดขึ้นแล้ว</p> <p>เมื่อคุณติดต่อกับเจ้าหน้าที่ตำรวจ คุณควรเล่าให้ฟังว่ามีอะไรเกิดขึ้น โดยปกติเจ้าหน้าที่ตำรวจจะตั้งคำถามเกี่ยวกับสิ่งที่คุณเล่าให้ฟังแล้ว เป็นเรื่องสำคัญที่คุณจะเล่าให้ตำรวจฟังทุกอย่างที่เกี่ยวข้องกับคดีของคุณ ถึงแม้ว่าการพูดคุยกับคนแปลกหน้าอาจจะทำให้รู้สึกอึดอัดใจก็ได้</p> <p>เจ้าหน้าที่ตำรวจต้องจดบันทึกการแจ้งความของคุณไว้ คุณต้องลงนามเพื่อรับรองว่า เนื้อหาในใบแจ้งความถูกต้อง</p> <p>คุณต้องตอบด้วยว่าคุณต้องการรับค่าชดเชยจากผู้ที่ใช้ความรุนแรงต่อคุณหรือไม่ คุณสามารถขอหนังสือรับรองเป็นลายลักษณ์อักษรว่า คุณได้ยื่นการแจ้งความแล้ว</p> <p>หากคุณสงสัยว่า สถานีตำรวจที่อยู่ใกล้ที่สุดกับคุณ หากเช่นนั้นคุณสามารถโทรไปยังหมายเลขโทรศัพท์ 02800 หรือเข้าเว็บเพจ <a href="http://www.politiet.no">www.politiet.no</a> หากคุณต้องการ</p> <p>คุณสามารถโทรแจ้งตำรวจล่วงหน้าเพื่อตกลงกันเกี่ยวกับนัดหมายก่อนที่คุณจะไปแจ้งความได้ เพราะถ้าทำเช่นนั้นแล้ว คุณไม่ต้องรอคิว</p> <p>หากมีผู้ติดต่อหลายคนที่สถานีตำรวจ</p> <p>คุณสามารถอ่านข้อมูลเพิ่มเติมเกี่ยวกับเรื่องนี้ได้ ในหนังสือมาตรฐานของ JURK เกี่ยวกับการแจ้งความ</p>
	<h3>3.2 การสนทนากับทนายความ</h3>
	<p>บางครั้งผู้ประสบความรุนแรงอาจมีสิทธิสนทนากับทนายความโดยที่ไม่มีค่าใช้จ่ายก่อนการแจ้งความ ณ ขณะนั้นคุณสามารถตั้งคำถามเกี่ยวกับหลักฐาน สิ่งที่คุณสามารถทำได้เพื่อได้รับการป้องกันตัว</p> <p>ต่อการประสบความรุนแรงหลังจากทำการแจ้งความไว้แล้ว และเกี่ยวกับสิ่งที่จะเกิดขึ้น หากคุณทำการแจ้งความ</p>



	<p>ผู้ที่ได้รับสิทธิในการสนทนาดังกล่าวคือ ผู้ที่ประสบความรุนแรงภายในครอบครัวเดียวกัน การข่มขืน หรือล่วงละเมิดทางเพศ การค้ามนุษย์ การตัดอวัยวะสืบพันธุ์ การร่วมประเวณีระหว่างผู้ใกล้ชิดทางพันธุกรรมอย่างมาก การถูกบังคับให้แต่งงาน หรือหากใครก็ตามที่ตามหาคุณ ถึงแม้ว่าพวกเขาเหล่านั้นได้รับคำสั่งห้ามกระทำการติดต่อหรือเยี่ยมก็ตาม นอกเหนือจากนี้ยังใช้กับผู้ที่ประสบความรุนแรง ซึ่งนำไปสู่ความเสียหายทางร่างกาย หรือจิตใจอย่างมากมาย</p> <p>คุณสามารถอ่านข้อมูลเพิ่มเติมเกี่ยวกับเรื่องนี้ได้ ในหนังสือมาตรฐานของ JURK เกี่ยวกับความช่วยเหลือทางกฎหมายโดยที่ไม่มีค่าใช้จ่าย หากคุณสงสัยว่าคุณมีสิทธิในการสนทนาดังกล่าวหรือไม่ คุณสามารถโทรหาทนายความและถามได้ คุณสามารถหารายการเกี่ยวกับทนายความได้ที่ <a href="http://www.advokatenhjelperdeg.no">www.advokatenhjelperdeg.no</a></p>
	<p><b>3.3 คำแนะนำของ JURK</b>  <b>หากคุณต้องการแจ้งความในกรณีมีการใช้ความรุนแรง</b></p>
	<ul style="list-style-type: none"> <li>• คุณควรเล่าให้ฟังว่าความรุนแรงเกิดขึ้นเมื่อใด ที่ใด และอย่างไร สิ่งสำคัญคือ       <ul style="list-style-type: none"> <li>ต้องเล่าให้ฟังมากที่สุดเท่าที่จะทำได้ ทั้งข้อดี และข้อเสียของคุณ ทั้งสิ่งที่คุณคิดว่า           <ul style="list-style-type: none"> <li>สำคัญ และสิ่งที่สำคัญน้อยกว่า ก่อนอื่นคุณสามารถเล่าให้ฟังอย่างเป็นอิสระ จากนั้น               <ul style="list-style-type: none"> <li>คุณจะได้รับคำถาม</li> </ul> </li> </ul> </li> <li>• ขอแนะนำให้คุณนำรายการ ชื่อ และข้อมูลการติดต่อของพยาน หากมี</li> <li>• พยายามหาหลักฐาน           <ul style="list-style-type: none"> <li>- ทุกรูปของการได้รับบาดเจ็บ</li> <li>- เก็บข้อความ อีเมลล์ จดหมาย และอื่น ๆ ไว้</li> <li>- หากคุณประสบความรุนแรงทางเพศ คุณไม่ควรทำความสะอาดตัว หรือทิ้งเสื้อผ้าก่อนทำการติดต่อไปยังเจ้าหน้าที่ตำรวจ หรือเจ้าหน้าที่ทางการแพทย์</li> <li>- ติดต่อศูนย์ฉุกเฉินการแพทย์/ศูนย์สำหรับผู้ที่ประสบการข่มขืนโดยด่วนที่สุด เพื่อทำการตรวจเช็ค และช่วยเหลือ</li> <li>- ติดต่อแพทย์ นักจิตวิทยา หรือเจ้าหน้าที่ทางการแพทย์อื่น ๆ</li> </ul> </li> </ul> </li></ul>



	<p>หนังสือรับรอง หรือสำเนาประวัติผู้ป่วย จากเจ้าหน้าที่ทางการแพทย์ สามารถนำมาใช้เป็นหลักฐานได้</p> <ul style="list-style-type: none"> <li>• เขียนสมุดประจำวันเกี่ยวกับสิ่งที่คุณประสบมา สิ่งเหล่านี้ทำให้ง่ายต่อการอธิบาย สถานการณ์ให้เจ้าหน้าที่ตำรวจฟัง</li> <li>• เล่าให้ผู้ที่คุณไว้วางใจฟัง</li> </ul> <p>บุคคลเหล่านี้อาจจะเป็นคุณครู สมาชิกในครอบครัว ผู้ให้ คำปรึกษา หรือเพื่อน เป็นต้น หากทำเช่นนั้นคุณมีคนที่อยู่รอบตัวคุณที่สามารถรู้ว่าคุณ กำลังเผชิญอะไรอยู่</p> <ul style="list-style-type: none"> <li>• <span style="float: right;">คุณยังสามารถรับคำแนะนำ</span></li> </ul> <p>และคำปรึกษาจากศูนย์ช่วยเหลือผู้ประสบภัยจากอาชญา กรรม</p> <p>คุณสามารถหาข้อมูลติดต่อได้ด้านท้ายสุดของโบรชัวร์ฉบับ นี้ได้</p>
	<p><b>3.4 หนายความของผู้เสียหาย</b></p>
<p><i>หนายความของผู้เสียหาย</i></p> <p><i>หน้าที่ของหนายความขอ ผู้เสียหาย</i></p>	<p>ในหลายคดีที่เกี่ยวข้องกับความรุนแรง ผู้แจ้งความมีสิทธิได้รับหนายความของผู้เสียหาย หนายความของผู้เสียหายคือ หนายความส่วนตัวที่จะช่วยเหลือและสนับสนุน ผู้ที่ประสบการกระทำคามผิดทางอาญา</p> <p>อย่างเช่น คนเรามีสิทธิที่จะได้รับหนายความของผู้เสียหาย หากทางเราแจ้งความในคดีที่เกี่ยวข้องกับความรุนแรงในคร อบครัว การข่มขืน หรือการล่วงละเมิดทางเพศ การค้ำมนุษย์ การตัดอวัยวะสืบพันธุ์ การร่วมประเวณีระหว่างผู้ใกล้ชิดทางพันธุกรรมอย่างมาก การถูกบังคับให้แต่งงาน หรือหากใครก็ตามที่ตามหาคุณ ถึงแม้ว่าพวกเขาเหล่านั้นได้รับคำสั่งห้ามกระทำการติดต่อห รีอเยี่ยมก็ตาม</p> <p>นอกเหนือจากนี้ยังใช้กับผู้ที่ประสบความรุนแรง ซึ่งนำไปสู่ความเสียหายทางร่างกาย</p>



	<p>หรือจิตใจอย่างมากมาย นอกจากนี้ยังมีการแต่งตั้งให้มีทนายความของผู้เสียหายใน กรณีที่มีบุตรอายุต่ำกว่า 18 ปีเสียชีวิต เนื่องด้วยการกระทำผิดทางอาญา หรือในกรณีร้ายแรงอย่างอื่น</p> <p>หน้าที่ของทนายความของผู้เสียหายคือ ช่วยเหลือคุณในระหว่างการสอบสวนคดี และการขึ้นศาล ทนายความของผู้เสียหายจะต้องพูดถึงเรื่องราวของคุณให้กับ บเจ้าหน้าที่ตำรวจ และที่ศาล นอกเหนือจากนี้ ทนายความของผู้เสียหายยังจะช่วยให้คุณเข้าใจสิ่งที่เกิดขึ้น ในคดีนี้ ตัวอย่าง เช่นอาจจะเป็นการอธิบายคำถามใด ๆ ที่คุณจะได้รับระหว่างการรับพิจารณาคดี</p>
--	---

	<p>หรือว่าจดหมายจากเจ้าหน้าที่ตำรวจหมายถึงอะไร</p> <p>หากคุณสามารถเรียกร้องค่าชดเชยทางการเงินจากผู้ที่คุณแจ้งความไว้          หนายความของผู้เสียหายจะเป็นคนที่ช่วยเหลือคุณเกี่ยวกับเรื่องเหล่านี้          คุณยังสามารถขอให้หนายความของผู้เสียหายช่วยเหลือคุณเพื่อเรียกร้อง          ให้เจ้าหน้าที่ตำรวจช่วยป้องกันคุณ</p> <p>หากมีอันตรายที่คุณจะได้ประสบการณ์รุนแรงอีกครั้ง</p> <p>หากคุณมีสิทธิได้รับหนายความของผู้เสียหาย          ทางรัฐจะเป็นฝ่ายจ่ายสิ่งเหล่านี้ให้ อย่างไรก็ตาม JURK          ยังแนะนำให้คุณถามหนายความของผู้เสียหายว่า          คุณไม่ต้องรับผิดชอบเกี่ยวกับค่าใช้จ่ายเหล่านี้</p>
	<p><b>3.5 การสอบสวนคดี</b></p>
<p><i>การสอบสวน คืออะไร</i></p> <p><i>มีการสอบสวน อะไรบ้าง</i></p>	<p>หลังจากการแจ้งความแล้ว          สวญใหญ่เจ้าหน้าที่ตำรวจมักจะเริ่มทำการสอบสวน          สิ่งเหล่านี้หมายความว่า          เจ้าหน้าที่ตำรวจจะพยายามค้นหาข้อมูลเพิ่มเติมเกี่ยวกับสิ่งที่เกิดขึ้นแล้ว          และดูว่ามีหลักฐาน          ซึ่งทำให้เจ้าหน้าที่ตำรวจสามารถเปิดคดีอาญาต่อบุคคลที่ถูกแจ้งความ</p> <p>ในระหว่างการสอบสวนมีหลายสิ่งหลายอย่างที่สามารถถูกตรวจสอบได้          หากคุณเป็นผู้ประสบความรุนแรงที่ทำให้เกิดรอยบนร่างกายของคุณ          คุณอาจได้รับคำถามจากเจ้าหน้าที่ตำรวจว่าพวกเขาสามารถขอรับการ          ประเมินทางนิติเวชเกี่ยวกับการบาดเจ็บได้หรือไม่          ในกรณีเช่นนี้ร่างกายของคุณจะได้รับการตรวจเช็ค          และอาจมีการถ่ายรูปและทำการทดสอบต่าง ๆ สิ่งเหล่านี้เป็นสิ่งที่สำคัญ          เพื่อให้เจ้าหน้าที่ตำรวจสามารถรวบรวมหลักฐานที่พวกเขาเหล่านี้ต้องการ          เพื่อดำเนินการคดีของคุณ          แต่ว่าการตรวจเช็คนี้ขึ้นอยู่กับความสมัครใจ          คุณอาจถูกถามว่าคุณจะช่วยรวบรวมหลักฐานเพิ่มเติม อย่างเช่น          คุณยินยอมให้เจ้าหน้าที่ตำรวจได้รับใบประวัติคนไข้จากแพทย์ของคุณ          เจ้าหน้าที่ตำรวจยังสอบปากคำผู้ที่ถูกแจ้งความไว้ด้วย          และพยานบุคคลใด ๆ</p> <p>การสอบสวนอาจใช้เวลานาน มักจะใช้เวลาหลายเดือนบ่อย</p>

	เมื่อการสอบสวนเสร็จสิ้นสุดแล้ว เจ้าหน้าที่ตำรวจจึงพิจารณาว่ามีหลักฐานเพียงพอ เพื่อที่จะส่งฟ้องคดี
--	--

<p><i>เมื่อการสอบสวนเสร็จสิ้นสุดแล้ว</i></p>	<p>หากส่งฟ้องคดีแล้วจะมีการดำเนินการคดีอาญาเพื่อขึ้นศาล</p> <p>หากไม่มีหลักฐานชัดเจนเพียงพอ คดีก็จะถูกยกฟ้อง          สิ่งเหล่านี้หมายความว่า          เจ้าหน้าที่ตำรวจไม่ได้ดำเนินการคดีนี้อีกต่อไป          และจะไม่มีคดีอาญา</p> <p>ถึงแม้ว่าคดีจะถูกยกฟ้อง สิ่งเหล่านี้ไม่ได้หมายความว่า          เจ้าหน้าที่ตำรวจไม่เชื่อในตัวคุณ          อย่างเช่นเจ้าหน้าที่ตำรวจอาจยกฟ้อง          หากไม่มีหลักฐานที่ชัดเจนเพียงพอที่จะทำให้มีผู้ถูกตัดสินว่ามี          ความผิดในคดีอาญา          หากคุณสามารถแจ้งความไว้ในคดีที่เกี่ยวข้องกับความรุนแรง          และคดีนั้นถูกยกฟ้องแล้ว          คุณและทนายความของผู้เสียหายสามารถพิจารณาว่าพวกคุณ          ต้องการอุทธรณ์ต่อการปิดคดีหรือไม่</p>
	<p><b>4.0 เมื่อคุณต้องการรับการป้องกัน และช่วยเหลือ</b></p>
	<p><b>4.1 บ้านพักฉุกเฉิน</b></p>
<p><i>ผู้ใดสามารถรับความช่วยเหลือได้</i></p> <p><i>การพักอาศัยอยู่ที่บ้านพักฉุกเฉิน</i></p> <p><i>การบริการช่วงกลางวัน</i></p>	<p>หากคุณเคยประสบความรุนแรงภายในครอบครัว          คุณสามารถทำการติดต่อไปยังบ้านพักฉุกเฉินได้          ความช่วยเหลือจากบ้านพักฉุกเฉินไม่มีค่าใช้จ่าย          อำเภอทุกแห่งจะต้องมีบ้านพักฉุกเฉิน</p> <p>หากคุณประสบความรุนแรง และคุณไม่สามารถอยู่ที่บ้านได้          คุณสามารถพักอาศัยอยู่ในบ้านพักฉุกเฉินชั่วคราวได้          คุณสามารถนำบุตรของคุณมาด้วยได้          หากคุณต้องการทำเช่นนั้น</p> <p>ในบ้านพักฉุกเฉินพวกคุณจะถูกปลอดภัย          และพวกคุณจะสามารถมีกิจกรรม และรับความช่วยเหลือ          เพื่อดูว่าพวกคุณสามารถทำอะไรได้บ้างเพื่อให้สถานการณ์          นี้ดีขึ้น</p>

	<p>บ้านพักฉุกเฉินยังสามารถช่วยให้พวกคุณได้ติดต่อกับหน่วยงานช่วยเหลืออื่น ๆ ได้ด้วย</p> <p>บ้านพักฉุกเฉินไม่ได้มีไว้สำหรับผู้ที่ไม่สามารถอยู่ที่บ้านได้เท่านั้น</p> <p>ทางเราสามารถแวะมาที่บ้านพักฉุกเฉินในช่วงกลางวันเพื่อขอคำแนะนำและคำปรึกษาได้</p>
--	---

<p><i>มีหน้าที่รักษาความลับไว้</i></p> <p><i>ค้นหาบ้านพักฉุกเฉินที่อยู่ใกล้ที่สุดอย่างไร</i></p>	<p>บุคลากรที่บ้านพักฉุกเฉินมีหน้าที่รักษาความลับไว้ สิ่งเหล่านี้หมายความว่าไม่มีผู้ใดที่จะรับทราบว่าคุณได้รับความช่วยเหลือจากบ้านพักฉุกเฉิน หากคุณไม่ต้องการแบ่งปันข้อมูลดังกล่าวนี้</p> <p>คุณสามารถค้นหาข้อมูลเกี่ยวกับบ้านพักฉุกเฉินที่ห่างไกลที่สุดจากคุณได้ที่ <a href="http://www.krisesenter.com">www.krisesenter.com</a> เข้าในรายการแล้วกด «Finn ditt krisesenter» คุณยังสามารถโทรหาเจ้าหน้าที่ตำรวจเพื่อสอบถามว่าบ้านพักฉุกเฉินที่อยู่ใกล้ที่สุดจากคุณอยู่ที่ไหน</p>
	<p><b>4.2 โทรศัพท์ที่ใช้เพื่อแจ้งเตือนภัย</b></p>
<p><i>โทรศัพท์ที่ใช้เพื่อแจ้งเตือนภัยคืออะไร</i></p> <p><i>ผู้ใดสามารถรับโทรศัพท์ที่ใช้เพื่อแจ้งเตือนภัยได้</i></p> <p><i>การร้องขอโทรศัพท์ที่ใช้เพื่อแจ้งเตือนภัย</i></p>	<p>โทรศัพท์ที่ใช้เพื่อแจ้งเตือนภัยเป็นหนึ่งในหลายทางเลือกที่เจ้าหน้าที่ตำรวจมี เพื่อปกป้องคุณต่อความรุนแรง โทรศัพท์ที่ใช้เพื่อแจ้งเตือนภัยเป็นอุปกรณ์ขนาดเล็กที่มีปุ่มที่คุณกดติดตัวตลอดเวลา หากคุณกดปุ่มนั้นสัญญาณจะถูกส่งโดยตรงไปยังเจ้าหน้าที่ตำรวจ หากคุณอยู่ในอันตราย</p> <p>ผู้ประสบความรุนแรง การข่มขู่ หรือการล่วงละเมิดสามารถขอเครื่องนี้ได้ เราสามารถรับเครื่องนี้ได้ หากมีความเสี่ยงว่าจะเกิดความรุนแรง การข่มขู่ หรือการล่วงละเมิดอีกครั้ง</p> <p>หากคุณต้องการรับโทรศัพท์ที่ใช้เพื่อแจ้งเตือนภัย คุณต้องยื่นคำร้องขอไปยังเจ้าหน้าที่ตำรวจ ดังนั้นเจ้าหน้าที่ตำรวจจะพิจารณาว่าสถานการณ์ของคุณเหมาะสมหรือไม่ที่คุณจะได้รับโทรศัพท์ที่ใช้เพื่อแจ้งเตือนภัย</p> <p>คุณจะได้รับอนุญาตใช้โทรศัพท์ที่ใช้เพื่อแจ้งเตือนภัยเพียงสามเดือนต่อครั้ง</p> <p>หากคุณยังต้องการใช้โทรศัพท์ที่ใช้เพื่อแจ้งเตือนภัยหลังจากสามเดือนไปแล้ว</p>

	<p>คุณต้องยื่นคำร้องขอใหม่อีกครั้ง คุณไม่จำเป็นต้องแจ้งความเหตุการณ์ที่เกิดขึ้นเพื่อรับโทรศัพท์ที่ใช้เพื่อแจ้งเตือนภัยได้ โทรศัพท์ที่ใช้เพื่อแจ้งเตือนภัยไม่มีค่าใช้จ่ายแต่อย่างใด</p> <p>คุณสามารถขอความช่วยเหลือจากบุคคลอื่น เพื่อยื่นคำร้องขอโทรศัพท์ที่ใช้เพื่อแจ้งเตือนภัยได้ ถ้าหากว่าคุณมีนายความของผู้เสียหาย คุณสามารถขอความช่วยเหลือจากทนายความคนนี้เพื่อยื่นคำร้องขอได้</p>
--	--

	<p><b>4.3 คำสั่งห้ามกระทำการเยียมกัน</b></p>
<p><i>คำสั่งห้ามกระทำการเยียมคืออะไร</i></p> <p><i>การร้องขอคำสั่งห้ามกระทำการเยียม</i></p>	<p>เมื่อมีบุคคลที่ได้รับคำสั่งห้ามกระทำการเยียม สิ่งเหล่านี้หมายความว่าบุคคลดังกล่าวนั้น ไม่ได้รับอนุญาตให้เข้าใกล้ หรือติดต่อคุณ หรือด้วยวิธีอื่นใด (อย่างเช่น ทางโทรศัพท์ อีเมล หรือจดหมาย) สิ่งเหล่านี้อาจมีความเกี่ยวข้อง หากคุณมีความเสี่ยงที่จะประสบความรุนแรง หรือการขู่เข็ญจากบุคคลใดบุคคลหนึ่ง</p> <p>เพื่อรับคำสั่งห้ามกระทำการเยียม คุณต้องยื่นคำร้องขอไปยังเจ้าหน้าที่ตำรวจ เพราะว่าเจ้าหน้าที่ตำรวจเป็นผู้ตัดสินว่า ผู้ใดจะมีสิทธิรับคำสั่งห้ามกระทำการเยียม คุณไม่จำเป็นต้องแจ้งความไว้ เพื่อยื่นขอคำสั่งห้ามกระทำการเยียม</p> <p>บางครั้งคำสั่งห้ามกระทำการเยียมถูกฝ่าฝืน หากสิ่งเหล่านี้เกิดขึ้น คุณควรทำการติดต่อสอบถามไปยังเจ้าหน้าที่ตำรวจ การฝ่าฝืนคำสั่งห้ามกระทำการเยียมอาจจะเป็นความผิดทางอาญาได้</p> <p>JURK มีหนังสือมาตรฐานเกี่ยวกับคำสั่งห้ามกระทำการเยียม</p>
	<p><b>4.4</b></p> <p><b>สัญญาณแจ้งเตือนภัยที่ใช้โดยผู้กระทำความผิด</b></p>
<p><i>สัญญาณแจ้งเตือนภัยที่ใช้โดยผู้กระทำความผิด</i></p> <p><i>การพิจารณาโดยศาล</i></p>	<p>สัญญาณแจ้งเตือนภัยที่ใช้โดยผู้กระทำความผิดอาจจะเป็นสิ่งที่เหมาะสมดี หากมีผู้ประสบกับความรุนแรง สัญญาณแจ้งเตือนภัยที่ใช้โดยผู้กระทำความผิดหมายความว่า ผู้กระทำความผิดมีสายรัดข้อเท้าอิเล็กทรอนิกส์</p>



	<p>ซึ่งจะแจ้งเตือนเจ้าหน้าที่ตำรวจทันที เมื่อบุคคลดังกล่าวนี้ เคลื่อนตัวเข้าไปในเขตที่ห้ามไว้</p> <p>สัญญาณแจ้งเตือนภัยที่ใช้โดยผู้กระทำความผิดเป็น วิธีการลงโทษจาก<i>ศาล</i> ที่ได้รับหลังจากที่คนใดคนหนึ่งใช้ความรุนแรง ดังนั้นจึงไม่ใช่เจ้าหน้าที่ตำรวจที่จะตัดสินใจว่ามีผู้ใด รับเรื่องนี้หรือไม่</p>
	<p><b>4.5 บทบาทของเจ้าหน้าที่ตำรวจ</b></p>
	<p>เจ้าหน้าที่ตำรวจมีหน้าที่ดูแลประชาชนให้ปลอดภัย</p>

	<p>คุณต้องติดต่อเจ้าหน้าที่ตำรวจ หากคุณต้องการแจ้งความต่อความรุนแรงที่เกิดขึ้น และเพื่อรับการปกป้อง หากมีความเสี่ยงว่าความรุนแรงจะเกิดขึ้นอีกครั้ง เจ้าหน้าที่ตำรวจสามารถช่วยให้คุณได้รับ โทรศัพท์ที่ใช้เพื่อแจ้ง เตือนภัย หรือคำสั่งห้ามกระทำการเยียม เจ้าหน้าที่ตำรวจยังสามารถหาวิธีอื่น ๆ เพื่อป้องกันคุณได้ด้วย และเจ้าหน้าที่ตำรวจสามารถให้คำแนะนำเกี่ยวกับสิ่งที่คุณทำได้ เอง เพื่อเพิ่มความปลอดภัย</p>
	<b>5.0 ค่าชดเชย</b>
	<b>5.1 ค่าชดเชย ในขณะที่ขึ้นศาล</b>
<i>ค่าชดเชยจากผู้ที่กระทำ ความรุนแรง</i>	<p>หากมีการดำเนินการขึ้นศาลต่อผู้กระทำความผิดทางอาญา คุณสามารถเรียกร้องค่าชดเชยในขณะที่ขึ้นศาลได้ หนายความของผู้เสียหายจะเป็นคนที่จะช่วยเหลือคุณเพื่อทราบ ว่าคุณควรเรียกร้องมากน้อยแค่ไหน และนำเสนอข้อเรียกร้องของคุณในขณะที่ขึ้นศาล หากคุณต้องการทำเช่นนั้น</p>
	<b>5.2 ค่าชดเชยให้แก่ผู้ประสบความรุนแรง</b>
<i>ค่าชดเชยจากรัฐบาล</i>	<p>ค่าชดเชยให้แก่ผู้ประสบความรุนแรงเป็นค่าชดเชยจากรัฐบาล คุณอาจมีสิทธิได้รับค่าชดเชยให้แก่ผู้ประสบความรุนแรง หากคุณเป็นผู้ประสบความรุนแรง กฎหลักคือ คุณต้องแจ้งความคดีไปยังเจ้าหน้าที่ตำรวจก่อนที่คุณจะยื่นคำร ้องขอค่าชดเชยให้แก่ผู้ประสบความรุนแรง</p> <p>ในบางกรณีหนายความของผู้เสียหาย สามารถช่วยให้คุณพิจารณาว่าคุณมีสิทธิได้รับค่าชดเชยให้แก่ ผู้ประสบความรุนแรงหรือไม่ และเขียนจดหมายหากสิ่งเหล่านี้เป็นสิ่งที่เหมาะสม หากคุณไม่ได้รับความช่วยเหลือจากหนายความของผู้เสียหาย คุณสามารถติดต่อไปยัง JURK ได้ ทางเราจึงจะพิจารณาว่า ทางเรามีโอกาสที่จะช่วยเหลือคุณเกี่ยวกับการร้องขอ หรือทำการร้องเรียนหากคำร้องขอถูกปฏิเสธแล้ว</p>

	JURK มีหนังสือมาตรฐานเกี่ยวกับค่าชดเชยให้แก่ผู้ประสบความรุนแรง

	<p><b>6.0 เมื่อคุณเข้ามาอยู่ที่ประเทศนอร์เวย์ ในฐานะติดตามครอบครัว และไม่มี ใบถิ่นที่อยู่ในประเทศด้วยเหตุผลตนเอง</b></p>
<p><i>กฎปกติ</i></p> <p><i>กฎพิเศษ</i> <i>หากเกิดความรุนแรงที่บ้าน</i></p> <p><i>ทำการยื่นคำร้องขอไปยังเจ้าหน้าที่ตำรวจ</i></p>	<p>โดยปกติคุณต้องพักอาศัยอยู่ที่ประเทศนอร์เวย์เป็นระยะเวลาสามปี ก่อนที่คุณจะมีสิทธิได้รับใบถิ่นที่อยู่ถาวร</p> <p>หากคู่สมรสหรือคู่ครองของคุณได้กระทำความรุนแรงต่อคุณ ยังมีข้อยกเว้นจากกฎนี้ได้ กฎนี้ยังใช้ได้ด้วยหากบุตรของคุณประสบความรุนแรงจากคู่สมรสหรือคู่ครองของคุณ กฎนี้เรียกว่า «ใบถิ่นที่อยู่ในประเทศด้วยเหตุผลตนเอง»</p> <p>กฎนี้หมายความว่า คุณสามารถรับถิ่นที่อยู่ด้วยตนเองก่อนระยะเวลาปกติ ถึงแม้ว่าคุณจะลงทะเบียนการหย่าหรือย้ายออกจากคู่สมรส หรือคู่ครองของคุณก็ตาม</p> <p>กฎนี้มีไว้เพราะว่า คุณไม่ควรรู้สึกว่าคุณถูกบังคับให้อยู่ในความสัมพันธ์ที่มีความรุนแรง เพียงแค่เพราะว่าคุณยังไม่มีใบถิ่นที่อยู่ส่วนตัว</p> <p>คุณสามารถยื่นคำร้องขอใบถิ่นที่อยู่ในประเทศด้วยเหตุผลตนเอง กับเจ้าหน้าที่ตำรวจ จากนั้นเจ้าหน้าที่ตำรวจจะขอให้คุณเข้าร่วมการประชุม ซึ่งคุณสามารถเล่าให้ฟังเกี่ยวกับความรุนแรงและการทารุณกรรม เป็นสิ่งที่สำคัญที่คุณจะต้องเล่าให้ฟังเกี่ยวกับทุกอย่างที่เกิดขึ้น ถึงแม้ว่าคุณอาจจะรู้สึกไม่สบายใจที่จะพูดถึงก็ตาม พยายามเล่าให้ฟังว่ามีอะไรเกิดขึ้น สิ่งเหล่านั้นเกิดขึ้นเมื่อใด สิ่งเหล่านั้นเกิดขึ้นอย่างไร และสิ่งเหล่านั้นเกิดขึ้นบ่อยเพียงใด</p> <p>หากคุณมีหลักฐานเป็นสิ่งที่สำคัญที่คุณต้องนำสิ่งเหล่านี้มาด้วย หลักฐานมีอย่างเช่น รูปถ่ายจากการได้รับบาดเจ็บ</p>

	<p>ใบประวัติคนไข้จากแพทย์ หรือศูนย์ฉุกเฉินการแพทย์ ใบแจ้งความจากเจ้าหน้าที่ตำรวจ สมุดประจำวัน เอกสารจากบ้านพักฉุกเฉิน และอื่น ๆ</p> <p>คุณไม่จำเป็นต้องแจ้งความ ถึงแม้ว่าคุณได้ขอใบถิ่นที่อยู่ในประเทศด้วยเหตุผลตนเอง คุณเลือกได้ว่าคุณต้องการแจ้งความพร้อมกับการยื่น คำร้องขอหรือไม่</p>
--	---

<p>วิธีอื่น ๆ</p>	<p>JURK มีเอกสารมาตรฐานเกี่ยวกับใบถิ่นที่อยู่ในประเทศด้วยเหตุผลตนเอง</p> <p>นอกเหนือจากนี้ยังสามารถยื่นคำร้องขอถิ่นที่อยู่เนื่องด้วยการพิจารณาด้านมนุษยธรรมในกรณีพิเศษหรือเป็นเพราะว่าคุณมีความผูกพันเป็นพิเศษกับประเทศนอร์เวย์ หากคุณต้องการรับข้อมูลเพิ่มเติมเกี่ยวกับสิ่งเหล่านี้โปรดติดต่อไปยัง JURK</p> <p>JURK ขอตั้งข้อสังเกตว่าการขอใบถิ่นที่อยู่ในประเทศด้วยเหตุผลตนเองหรือเนื่องด้วยการพิจารณาด้านมนุษยธรรมในกรณีพิเศษ สิ่งเหล่านี้อาจจะเป็นสิ่งที่ยาก</p>
	<p><b>7.0 ความรุนแรงต่อเด็ก</b></p>
	<p><b>7.1 ความรุนแรงต่อเด็กคืออะไร</b></p>
<p><i>ความรุนแรงแต่ละประเภท</i></p> <p><i>การอุปการะเลี้ยงดูเด็ก</i></p> <p><i>และความรุนแรงต่อเด็ก</i></p>	<p>ความรุนแรงต่อเด็กก็เหมือนกับความรุนแรงต่อผู้ใหญ่ คุณสามารถอ่านเกี่ยวกับความรุนแรงประเภทต่าง ๆ ได้ในบทที่ 2 ของโบรชัวร์ฉบับนี้ ความรุนแรงประเภทต่าง ๆ ทั้งหมดที่กล่าวถึงนั้น มีผลกับเด็กด้วย</p> <p>เมื่อกล่าวถึงความรุนแรงต่อเด็ก บางครั้งอาจเป็นเรื่องยากที่จะแยกแยะระหว่างสิ่งที่เป็นการอุปการะเลี้ยงดูเด็ก ตามปกติกับสิ่งที่เป็นความรุนแรง</p> <p>ในหลายประเทศการใช้ความรุนแรงเป็นเรื่องปกติธรรมดาของการอุปการะเลี้ยงดูเด็ก</p> <p>แต่ก่อนหน้านี้ในประเทศนอร์เวย์ก็เป็นเช่นนั้นด้วย แต่ทุกวันนี้ทางเรามีความรู้มากขึ้นเกี่ยวกับอันตรายที่เด็กจะได้รับจากความรุนแรง ด้วยเหตุนี้จึงห้ามใช้ความรุนแรงต่อเด็กทุกกรณี</p> <p>สิ่งเหล่านี้รวมถึงความรุนแรงที่มีจุดประสงค์เพื่อการอุปการะเลี้ยงดูเด็ก</p>



<p>หากคุณต้องการเรียนรู้เพิ่มเติมเกี่ยวกับ การอุปการะเลี้ยงดูเด็ก</p>	<p>การตบเด็กเบา ๆ หรือข่มขู่เด็กจนทำให้เด็กเหล่านั้นกลัว ก็ถือเป็นการใช้ความรุนแรงต่อเด็กด้วย ตัวอย่างอื่น ๆ ของความรุนแรงทางจิตใจต่อเด็ก อาจจะเป็นการเรียกเด็กโดยใช้คำพูดที่น่าเกลียด หรือขู่ว่าจะทำร้ายสัตว์เลี้ยงของเด็ก หรือขังเด็กไว้ในห้อง</p> <p>หากคุณต้องการเรียนรู้เพิ่มเติมเกี่ยวกับการอุปการะเลี้ยงดูเด็กของคุณ โดยไม่ใช้ความรุนแรง ยังมีกรอบมในหลายสถานที่ในประเทศนี้ โปรตตามีสถานีอนามัย สำนักงานคุ้มครองเด็กและเยาวชน หรือสำนักงานคุ้มครองครอบครัวใกล้บ้านของคุณ การพูดคุยกับผู้ปกครองคนอื่น ๆ ที่คุณรู้จักอาจจะเป็นประโยชน์เช่นกันด้วย</p>
<p>ให้การดูแล  ความปลอดภัย</p>	<p><b>7.2 หน้าที่ในการดูแลบุตรของตนเอง</b></p> <p>ทั้งนี้ เป็นเรื่องร้ายแรงมากที่จะไม่ให้การดูแลบุตรตาม ที่เด็กเหล่านั้นต้องการ ตัวอย่างของการไม่ให้การดูแล อาจจะเป็นการที่คุณให้อาหารแก่บุตรไม่เพียงพอ หรือไม่พาบุตรไปพบแพทย์ หากบุตรป่วย</p> <p>นอกเหนือจากนี้ยังเป็นหน้าที่ของผู้ปกครองที่จะต้อง แน่ใจว่าบุตรจะต้องรู้สึกปลอดภัย และมีความปลอดภัย บุตรจะต้องได้รับการปกป้องจากสิ่งอันตราย ผู้ปกครองควรพยายามป้องกันไม่ให้สิ่งอันตรายเกิดขึ้นต่อเด็ก</p> <p>บุตรจะต้องไม่อยู่บ้านคนเดียว หากบุตรเหล่านั้นไม่ปลอดภัยที่จะอยู่คนเดียวได้ และโตเพียงพอที่จะดูแลตัวเองได้ สิ่งเหล่านี้หมายความว่า ผู้ปกครองต้องจัดให้บุตรที่อายุไม่ถึงเกณฑ์ที่จะดูแล</p>



	<p>ตัวเองได้ จะต้องรับการดูแลจากคนที่สามารถดูแลได้ สิ่งเหล่านี้รวมถึงในสถานการณ์อันตรายได้ด้วย</p>
	<p><b>7.3</b> <b>ผู้ปกครองต้องปกป้องบุตรจากความรุนแรง</b></p>
<i>ปกป้องบุตรจากความรุนแรง</i>	<p>ผู้ปกครองมีหน้าที่ปกป้องบุตรจากความรุนแรง สิ่งเหล่านี้หมายความว่า ผู้ปกครองจะต้องไม่ให้บุตรประสบกับความรุนแรง สิ่งเหล่านี้หมายความว่า หากคุณรู้ว่ามีคนอื่นที่ใช้ความรุนแรงต่อบุตรของคุณ คุณมีหน้าที่ปกป้องบุตรจากความรุนแรงเหล่านี้</p>

<p><i>การปกป้องบุตรต่อการเป็นพยานต่อความรุนแรง</i></p>	<p>สิ่งเหล่านี้มีผลบังคับใช้แม้ว่าเป็นผู้ปกครองคนใดคนหนึ่งซึ่งทำให้บุตรประสบความรุนแรง บางครั้งสิ่งเหล่านี้อาจหมายความว่า คุณต้องพาบุตรย้ายออกจากผู้ปกครองคนนั้นไปอยู่ที่อื่น หากสิ่งเหล่านี้จำเป็นเพื่อปกป้องบุตรได้</p> <p>ทั้งนี้เป็อันตรายมากต่อบุตรที่จะเป็นพยานต่อความรุนแรง หากผู้ปกครองคนใดคนหนึ่งใช้ความรุนแรงกับผู้ปกครองอีก คนหนึ่ง และบุตรเห็นสิ่งเหล่านี้ บุตรอาจได้รับความเสียหายทางจิตใจอย่างร้ายแรง ในขณะที่จะปกป้องบุตรต่อความรุนแรง สิ่งเหล่านี้หมายความว่า จะต้องปกป้องบุตรจากการเห็นว่าส มาชิกคนอื่นในครอบครัวถูกกระทำ ความรุนแรงด้วย</p>
	<p><b>7.4 หน้าที่ในการดูแลเด็กที่มีความทุกข์</b></p>
<p><i>บุคคลที่ทำงานกับเด็ก</i></p> <p><i>ทุกคนที่สัมผัสกับเด็ก</i></p>	<p>หากผู้พบเห็นเด็กในที่ทำงานของตนเอง ได้มองเห็นเด็กที่พวกเขาเหล่านี้รู้หรือคิดว่ามีความทุกข์ พวกเขาเหล่านี้ต้องแจ้งให้สำนักงานคุ้มครองเด็กและเยาวชน หรือเจ้าหน้าที่ตำรวจทราบ บุคคลดังกล่าวนี้อาจจะเป็นคุณครู คุณครูโรงเรียนอนุบาล และแพทย์ ผู้ที่ทำงานในงานดังกล่าวนี้มีหน้าที่ตามกฎหมายของนอร์เวย์</p> <p>ผู้ที่ทำงานกับเด็กสามารถโทรหาสำนักงานคุ้มครองเด็กและ เยาวชน และขอคำแนะนำโดยไม่ระบุชื่อได้ แต่ไม่สามารถแจ้งให้ทราบโดยไม่ระบุชื่อตัว</p> <p>ทุกคนมีหน้าที่ต้องปกป้องเด็ก หากเด็กที่คุณรู้จักประสบกับความรุนแรง การลักพาตัว หรือการล่วงละเมิดทางเพศ คุณมีหน้าที่ตามกฎหมายที่จะต้องห้ามสิ่งเหล่านี้ หรือบอกใครก็ตามที่สามารถห้ามสิ่งเหล่านี้ได้</p> <p>สิ่งเหล่านี้หมายความว่า หากคุณสงสัยว่าเด็กไม่มีความสุข คุณจะต้องแจ้งให้ทราบ</p>

	<p>หากคุณแจ้งให้สำนักงานคุ้มครองเด็กและเยาวชนทราบ          สิ่งเหล่านี้เรียกกันว่า หนังสือแจ้งความวิตกกังวล          คุณสามารถแจ้งในชื่อของตัวเอง หรือไม่เปิดเผยตัวเอง          โดยไม่ระบุ หากทำเช่นนั้นแล้ว          จะไม่มีใครรู้ว่าใครเป็นคนแจ้งให้สำนักงานคุ้มครองเด็กและ          เยาวชนทราบ และไม่มีใครรู้ว่าอะไรเกิดขึ้น          เมื่อคุณเขียนข้อความถึงสำนักงานคุ้มครองเด็กและเยาวชน          คุณต้องอธิบายรายละเอียดอย่างชัดเจน          ว่าทำไมคุณถึงมีความกังวล</p>
--	---

16

<p><i>หนังสือแจ้งความวิตกกังวล</i></p>	<p>หากทำเช่นนั้นแล้ว          สำนักงานคุ้มครองเด็กและเยาวชนมีโอกาสช่วยเหลือเด็ก          มากเพิ่มขึ้น          คุณสามารถหาแบบฟอร์มเกี่ยวกับหนังสือแจ้งความวิตก          กังวลได้ที่ <a href="http://www.bufdir.no">www.bufdir.no</a>          หรือโดยการติดต่อสำนักงานคุ้มครองเด็กและเยาวชนใน          อำเภอของคุณ</p>
	<p><b>8.0 สำนักงานคุ้มครองเด็กและเยาวชน</b></p>
	<p><b>8.1          ทำไมทางเราถึงมีสำนักงานคุ้มครองเด็กและเยาว          ชน</b></p>
<p><i>หน้าที่ของสำนักงานคุ้มครอง          เด็กและเยาวชนคือ          ปกป้องกันเด็ก</i></p>	<p>เจ้าหน้าที่ราชการในประเทศนอร์เวย์มีหน้าที่ดูแลให้เด็กทุ          กคนมีความสุขดี          สิ่งเหล่านี้รวมถึงเด็กทุกคนที่อาศัยอยู่ในประเทศนอร์เวย์          หน้าที่ของสำนักงานคุ้มครองเด็กและเยาวชนคือ          ปกป้องกันเด็กเมื่อผู้ปกครองไม่สามารถให้การดูแลบุตรตาม          ที่บุตรต้องการ トラบเท่าที่ทำได้</p>

	<p>สำนักงานคุ้มครองเด็กและเยาวชนจะช่วยเหลือเหลือเด็กโดยร่วมมือกับเด็กคนนั้นและผู้ปกครอง ผู้ปกครองที่ไม่สามารถดูแลบุตรได้ สามารถขอความช่วยเหลือเพื่อให้บุตรได้รับการดูแลที่ดีขึ้น</p> <p>ผู้ปกครองยังสามารถรับการแบ่งเบาภาระในการดูแลเด็กได้ อย่างเช่นโดยที่บุตรได้รับผู้ดูแลส่วนตัว ซึ่งสามารถพาเด็กไปทำกิจกรรมต่าง ๆ ได้ หรือโดยที่เด็กสามารถอยู่กับครอบครัวอื่นได้ในบางช่วงเวลา</p> <p>หากมีความเสี่ยงที่เด็กจะได้รับความเสียหายจากความรุนแรง หรือการละเลยในการเลี้ยงดูเด็ก ถึงแม้ว่าสำนักงานคุ้มครองเด็กและเยาวชนทำทุกอย่างที่ทำได้เพื่อช่วยเหลือผู้ปกครอง หากเช่นนั้นแล้วทางสำนักงานคุ้มครองเด็กและเยาวชนสามารถนำตัวเด็กออกจากครอบครัวได้ หากเป็นสิ่งที่จำเป็น</p>
	<p><b>8.2</b> เมื่อสำนักงานคุ้มครองเด็กและเยาวชนได้สำรวจสภาพที่เกี่ยวข้องกับเด็ก มีอะไรเกิดขึ้น</p>
	<p><b>8.2.1 การสำรวจสภาพที่เกี่ยวข้องกับเด็ก</b></p>
<p>สำนักงานคุ้มครองเด็กและเยาวชนได้รับการแจ้ง</p>	<p>สำนักงานคุ้มครองเด็กและเยาวชนสามารถติดต่อได้ เนื่องจากคุณหรือบุตรของคุณขอความช่วยเหลือ หรือเป็นเพราะว่าผู้ใดได้ส่งหนังสือแจ้งความวิตกกังวล</p>

	<p>สำนักงานคุ้มครองเด็กและเยาวชนจะต้องจริงจังกับหนังสือแจ้งความวิตกกังวล</p>
--	--

<p>สำนักงานคุ้มครองเด็กและเยาวชน ชนทำการตรวจสอบสภาพต่าง ๆ</p> <p>ระยะเวลากำหนดเพื่อทำการตรวจ สอบสภาพต่าง ๆ</p> <p>สำนักงานคุ้มครองเด็กและเยาวชน สามารถตรวจสอบอะไรได้บ้าง</p> <p>การลงมติ</p>	<p>เจ้าหน้าที่ต้องตรวจสอบว่าเด็กมีความดี หรือจะต้องออกมาตราการหรือไม่</p> <p>เมื่อสำนักงานคุ้มครองเด็กและเยาวชนตรวจสภาพ ต่าง ๆ จะต้องทำสิ่งเหล่านี้ด้วยวิธีที่เห็นใจผู้อื่น เจ้าหน้าที่จะตรวจสอบเฉพาะสิ่งที่จำเป็นเพื่อดูว่าเด็กมี ความสุขหรือไม่</p> <p>บางครั้งเจ้าหน้าที่ก็ต้องถามผู้อื่นว่าเด็กเป็นอย่างไรบ้าง อย่างเช่น ผู้ที่ทำงานในโรงเรียน</p> <p>สำนักงานคุ้มครองเด็กและเยาวชนจะไม่ให้ผู้อื่นที่ไม่ เกี่ยวข้องข้องกับเรื่องเหล่านั้นรับทราบเกี่ยวกับสิ่งที่เกิดขึ้น เมื่อมีการตรวจสอบสภาพต่าง ๆ</p> <p>เมื่อสำนักงานคุ้มครองเด็กและเยาวชนตรวจสภาพ ต่าง ๆ ได้กำหนดเวลาสามเดือนในการดำเนินการให้เสร็จสิ้น ที่สุดแล้ว ในกรณีพิเศษมาก เจ้าหน้าที่สามารถกำหนดเวลาเป็นหกเดือนได้</p> <p>ยกตัวอย่างเช่น สำนักงานคุ้มครองเด็กและเยาวชนมีสิทธิที่จะทำสิ่งดัง ต่อไปนี้</p> <ul style="list-style-type: none"><li>• พูดคุยกับผู้ปกครองที่บ้านของตนเอง</li><li>• พูดคุยกับเด็กโดยลำพัง</li><li>• พูดคุยกับผู้อื่นที่รู้จักเด็ก</li><li>• ในกรณีร้ายแรง</li></ul> <p>สามารถใช้เจ้าหน้าที่ตำรวจเพื่อเข้าไปที่บ้าน และช่วยเหลือเด็ก</p> <p>การตรวจสอบสภาพต่าง ๆ จะต้องจบลงโดยการลงมติ การลงมติหมายความว่า ในกรณีที่ทางรัฐ อำเภอก หรือหน่วยงานราชการอื่น ๆ ได้ตัดตัดสินใจบางสิ่งบางอย่างที่เกี่ยวข้องกับสิทธิหรือห นำที่ของคุณ</p> <p>ในใบมติดีอาจะเขียนว่าคดีปิดไปแล้ว สิ่งเหล่านี้หมายความว่า จะไม่มีการดำเนินการใด ๆ และคดีสิ้นสุดแล้ว</p>
--	--

	<p>นอกเหนือจากนี้แล้วในใบมติดียังสามารถเขียนว่า ต้องออกมาตรการช่วยเหลือ มาตรการเช่นนี้อาจจะเป็นไปได้ว่าเด็กต้องใช้เวลาบาง ส่วนกับครอบครัวอื่น ในใบมติดียังอาจเขียนว่าต้องพาเด็กออกจากบ้านได้ ทางเราแยกระหว่างมาตรการช่วยเหลือโดยสมัครใจ และมาตรการบังคับ</p>

	8.2.2 มาตรการช่วยเหลือโดยความสมัครใจ
<p data-bbox="204 349 549 439"><i>หากผู้ปกครองไม่เห็นด้วยเกี่ยวกับมาตรการ</i></p> <p data-bbox="204 1043 424 1081"><i>แผนการส่วนตัว</i></p> <p data-bbox="204 1240 542 1330"><i>คำตัดสินต้องทำเป็นลายลักษณ์อักษร</i></p> <p data-bbox="204 1391 533 1480"><i>คุณสามารถทำการยื่นอุทธรณ์ได้</i></p> <p data-bbox="204 1585 552 1720"><i>ไม่มีสิทธิรับการช่วยเหลือจากหน่วยงานโดยที่ไม่มีค่าใช้จ่าย</i></p>	<p data-bbox="580 349 1378 734">คำตัดสินเกี่ยวกับมาตรการช่วยเหลือโดยความสมัครใจ เป็นคำตัดสินที่ผู้ปกครองเห็นด้วย ตัวอย่างเช่น อาจเป็นการให้คำแนะนำแก่ผู้ปกครอง มาตรการที่บ้านโดยความสมัครใจ รวมถึงที่โรงเรียนอนุบาล ผู้ช่วยส่วนตัว บ้านเยี่ยม หรือให้เด็กอาศัยอยู่กับผู้อื่นอย่างถาวร ครอบครัวสามารถติดต่อกับสำนักงานคุ้มครองเด็กและเยาวชนด้วยตนเอง และขอความช่วยเหลือได้</p> <p data-bbox="580 792 1378 1133">ส่วนใหญ่มาตรการดังกล่าวนี้ สามารถทำได้โดยความสมัครใจเท่านั้น หมายความว่า หากผู้ปกครองเห็นด้วย สิ่งเหล่านี้เป็นเพราะว่า ผู้ปกครองและสำนักงานคุ้มครองเด็กและเยาวชนจำเป็นต้องร่วมมือกัน เพื่อดำเนินการมาตรการเหล่านี้ได้ หากเด็กมีอายุมากกว่า 15 ปี เด็กดังกล่าวนี้ต้องเห็นด้วยกับมาตรการด้วย</p> <p data-bbox="580 1191 1378 1384">เพื่อให้เด็กมีความสุขมากขึ้น ก็เป็นสิ่งสำคัญว่าต้องร่วมมือกับสำนักงานคุ้มครองเด็กและเยาวชนได้ดีเท่าที่ทำได้ หากมีปัญหามาก และขอความช่วยเหลือก่อนที่ปัญหาจะใหญ่เกินไป</p> <p data-bbox="580 1442 1378 1680">ในบางครั้งสำนักงานคุ้มครองเด็กและเยาวชนต้องจัดทำแผนการเกี่ยวกับมาตรการต่าง ๆ สิ่งเหล่านี้ใช้กับกรณีที่ต้องทำให้แน่ใจว่ามีบริการที่ครอบคลุมทั้งหมด เพราะว่าหลายหน่วยงานต้องทำงานร่วมกัน</p> <p data-bbox="580 1738 1378 1872">คำตัดสินทั้งหมดออกโดยสำนักงานคุ้มครองเด็กและเยาวชนที่เกี่ยวข้องกับเงินช่วยเหลือ หรือการบริการ ต้องทำเป็นลายลักษณ์อักษร</p> <p data-bbox="580 1930 1378 2020">หากตนเองได้ขอความช่วยเหลือจากสำนักงานคุ้มครองเด็กและเยาวชน เพื่อออกมาตรการ แต่ว่าคุณถูกปฏิเสธ</p>

	<p>คุณสามารถทำการยื่นอุทธรณ์ได้ คุณจัดส่งคำอุทธรณ์ดังกล่าวนั้นไปยังผู้ว่าราชการจังหวัด</p> <p>ผู้ปกครองและบุตรแต่ละคนมีสิทธิที่จะได้ใช้ทนายความโดยตลอด แต่พวกเขาเหล่านี้ไม่มีสิทธิได้รับความช่วยเหลือจากทนายความโดยไม่มีค่าใช้จ่ายในเรื่องที่เกี่ยวข้องกับมาตรการช่วยเหลือโดยความสมัครใจ</p>
	<b>8.2.3 คำตัดสินโดยการบังคับ</b>

<p><i>เมื่อผู้ปกครองไม่เห็นด้วย</i></p> <p><i>การนำตัวเด็กออกจากบ้าน</i></p> <p><i>ศาลรับพิจารณาคดีการคุ้มครองเด็กและเยาวชนและสังคมสงเคราะห์</i></p> <p><i>ทนายความโดยไม่มีค่าใช้จ่าย</i></p>	<p>คำตัดสินโดยการบังคับคือ เมื่อสำนักงานคุ้มครองเด็กและเยาวชนตัดสินใจในสิ่งที่ผู้ปกครอง หรือเด็กที่มีอายุเกิน 15 ปีไม่เห็นด้วย ตัวอย่างที่รู้จักกันดีที่สุดคือ เมื่อสำนักงานคุ้มครองเด็กและเยาวชนเข้ามาเพื่อขอรับสิทธิในการอุปการะเลี้ยงดูบุตรแทนผู้ปกครอง โดยที่ผู้ปกครองไม่เห็นด้วย</p> <p>การนำตัวเด็กออกจากบ้านโดยไม่ได้รับความยินยอมจากผู้ปกครอง อาจเป็นทางเลือกทางสุดท้ายก็ได้ สำนักงานคุ้มครองเด็กและเยาวชนสามารถตัดสินใจสิ่งเหล่านี้ในกรณีที่จำเป็นเท่านั้น สิ่งเหล่านี้อาจจะเป็นไปได้ ถ้าหากว่าไม่สามารถสร้างให้สภาพสำหรับเด็กดีเพียงพอ ในวิธีอื่น ๆ ได้</p> <p>หากต้องนำตัวเด็กออกจากบ้าน คดีเหล่านี้จะต้องได้รับการพิจารณาโดยศาลรับพิจารณาคดีการคุ้มครองเด็กและเยาวชนและสังคมสงเคราะห์ สิ่งเหล่านี้เป็นศาลประเภทหนึ่งที่เป็นผู้เชี่ยวชาญเกี่ยวกับคดีประเภทนี้</p>
---	--



	<p>หากออกคำตัดสินโดยการบังคับ ผู้ปกครองมีสิทธิที่จะได้รับความช่วยเหลือจากความ ความโดยไม่มีค่าใช้จ่ายได้</p> <p>JURK มีเอกสารมาตรฐานเกี่ยวกับสิทธิที่จะได้รับหนายความ โดยที่ไม่มีค่าใช้จ่าย โดยอาศัยระบบความช่วยเหลือทางด้านกฎหมายโดย ไม่มีค่าใช้จ่าย</p>
	<p><b>9.0</b> <b>คุณสามารถรับความช่วยเหลือได้ที่ใด</b></p>
<p><i>เจ้าหน้าที่ตำรวจ</i></p> <p><i>ความช่วยเหลือทางด้านสุขภาพ</i></p>	<p>คุณต้องติดต่อกับ<b>เจ้าหน้าที่ตำรวจ</b> หากคุณต้องการแจ้งความกรณีความรุนแรง หรือการกระทำที่มีความผิดทางอาญาอื่น ๆ เจ้าหน้าที่ตำรวจสามารถให้ข้อมูลและคำปรึกษาได้ และสามารถสอบสวนคดีนั้นได้ หากคุณต้องการรับการป้องกันจากบุคคลที่ใช้ความ รุนแรงต่อคุณ คุณต้องติดต่อกับเจ้าหน้าที่ตำรวจ อย่างเช่น เพราะว่าเจ้าหน้าที่ตำรวจสามารถออกคำสั่งห้ามกระ ทำการเยียม และโทรศัพท์แจ้งเตือนภัยได้ คุณสามารถติดต่อสถานีตำรวจท้องถิ่นของคุณได้ โดยโทร 02800 หากคุณต้องการรับความช่วยเหลือฉุกเฉินจากเจ้าห หน้าที่ตำรวจ คุณต้องโทร 112</p> <p>หากคุณต้องการรับ<b>ความช่วยเหลือทางด้านสุข ภาพ</b> อย่างเช่นเนื่องจากว่าคุณได้รับบาดเจ็บจากการประส บความรุนแรง คุณสามารถติดต่อแพทย์ หรือสถานเอนามย์ได้</p>

<p><i>บ้านพักฉุกเฉิน</i></p>	<p>นอกจากเวลาทำการปกติ คุณสามารถโทรติดต่อศูนย์ฉุกเฉินการแพทย์ได้ที่หมายเลขโทรศัพท์ 116 117 หากคุณต้องการรับความช่วยเหลือฉุกเฉินและชีวิตของคุณอยู่ในอันตราย คุณต้องโทรเรียกรถพยาบาลที่หมายเลขโทรศัพท์ 113</p>
<p><i>ศูนย์สำหรับผู้ถูกระทำการข่มขืน</i></p>	<p><b>บ้านพักฉุกเฉิน</b> สามารถให้คำแนะนำและคำปรึกษาได้ และสามารถจัดหาที่พักอาศัยสำหรับคุณและบุตรทั้งหลายของคุณ หากการอยู่ที่บ้านเป็นสิ่งอันตราย คุณสามารถค้นหาข้อมูลติดต่อได้ที่ เว็บไซต์ <a href="http://www.krisesenter.com">www.krisesenter.com</a> เข้าในรายการแล้วกด «Finn ditt krisesenter» หรือติดต่อเจ้าหน้าที่ตำรวจที่อยู่ใกล้บ้านของคุณ</p>
<p><i>สายด่วน VO</i></p>	<p>หากคุณเป็นผู้ประสบความรุนแรงหรือการข่มขืน คุณควรไปที่</p>
<p><i>DIXI</i></p>	<p><b>ศูนย์สำหรับผู้ถูกระทำการข่มขืน</b> ใกล้บ้านของคุณ มีศูนย์สำหรับผู้ถูกระทำการข่มขืนในทุกจังหวัด</p>
<p><i>ศูนย์ Nok</i> <i>หรือศูนย์ต่อต้านการร่วมประเวณีระหว่างผู้ใกล้ชิดทางพันธุกรรมอย่างมากและการล่วงละเมิดทางเพศ (SMISO)</i></p>	<p>ที่ศูนย์นี้คุณสามารถพูดคุยกับผู้ที่ทำงานเกี่ยวกับการละเมิดสิทธิทางเพศ เจ้าหน้าที่เหล่านี้สามารถทำการตรวจทางการแพทย์เกี่ยวกับการรับบาดเจ็บ การติดเชื้อโรค และการตั้งครรภ์ เหตุผลสำคัญอีกประการหนึ่งในการไปพบแพทย์หรือศูนย์สำหรับผู้ถูกระทำการข่มขืนคือคุณสามารถเก็บหลักฐานพยานที่มีพร้อมและแสดงสารหลักฐานของการบาดเจ็บซึ่งสามารถเป็นหลักฐานสำคัญ หากคุณต้องการแจ้งความ</p>

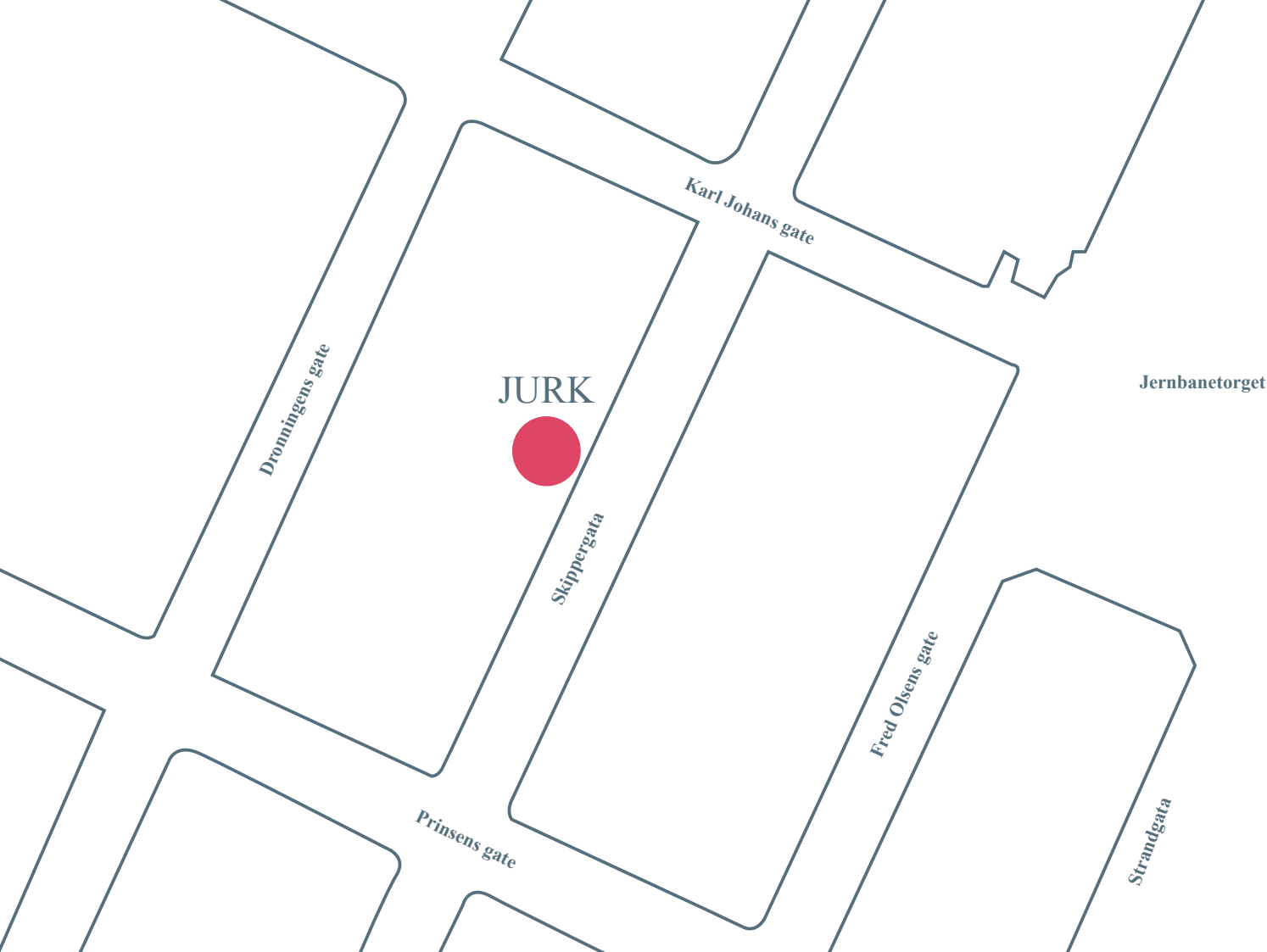
	<p>คุณสามารถค้นหาศูนย์สำหรับผู้ถูกกระทำการ ข่มขืนที่อยู่ใกล้บ้านของคุณได้ที่ <a href="http://www.dinutvei.no/alle-hjelpetilbud/">www.dinutvei.no/alle-hjelpetilbud/</a> หรือโทรหาเจ้าหน้าที่ตำรวจเพื่อสอบถามว่ามีก ารบริการอะไรบ้างในเขตพื้นที่ของคุณ การบริการเหล่านี้ไม่มีค่าใช้จ่าย</p> <p>สายด่วน VO ที่มีหมายเลขโทรศัพท์ 116 006 เป็นสายด่วนตลอด 24 ชั่วโมง สำหรับผู้ที่เคยประสบกับความรุนแรง จากความรุนแรงกับบุคคลที่มีความสัมพันธ์อย่า งใกล้ชิดกัน การบริการนี้ไม่มีค่าใช้จ่าย คุณสามารถหาข้อมูลเพิ่มเติมได้ที่ <a href="http://www.volinjen.no">www.volinjen.no</a></p> <p>หากคุณต้องการพูดคุยเกี่ยวกับการข่มขืน คุณสามารถติดต่อ DIXI ได้ ซึ่งเป็นศูนย์ช่วยเหลือผู้ถูกกระทำการข่มขืน การบริการนี้ไม่มีค่าใช้จ่าย คุณสามารถค้นหาข้อมูลเพิ่มเติมได้ที่ <a href="http://www.dixi.no">www.dixi.no</a> หรือคุณสามารถติดต่อ DIXI ได้ที่หมายเลขโทรศัพท์ 22 44 40 50</p> <p>หากคุณเคยประสบการร่วมประเวณีระหว่างผู้ใ ใกล้ชิดทางพันธุกรรมอย่างมาก หรือการข่มขืน คุณสามารถติดต่อกับ <b>ศูนย์ Nok</b> <b>หรือศูนย์ต่อต้านการร่วมประเวณีระหว่าง</b> <b>ผู้ใกล้ชิดทางพันธุกรรมอย่างมาก</b> <b>และการล่วงละเมิดทางเพศ (SMISO)</b> ในจังหวัดของคุณ อย่างเช่นการร่วมประเวณีระหว่างผู้ใกล้ชิดทาง พันธุกรรมอย่างมาก</p>
--	--

	<p>อาจจะเป็นการล่วงละเมิดทางเพศ หรือความรุนแรงทางเพศจากบุคคลที่เป็นญาติของคุณ อย่างเช่น ผู้ปกครอง หรือปู่ย่าตายายของคุณ คุณยังสามารถโทร 800 57 000</p>
--	--

<p><i>ศูนย์ช่วยเหลือผู้เสียหายจากอาชญากรรม</i></p> <p><i>slettmeq.no</i></p> <p><i>ทางเลือกทางอื่นแทนที่จะใช้ความรุนแรง</i></p> <p><i>สำนักงานคุ้มครองเด็กและเยาวชน</i></p> <p><i>สำนักงานคุ้มครองครอบครัว</i></p> <p><i>ทนายความของผู้เสียหาย</i></p>	<p>เพื่อพูดคุยกับผู้ที่ทำงานเกี่ยวกับการล่วงละเมิดทางเพศและการร่วมประเวณีระหว่างผู้ใกล้ชิดทางพันธุกรรมอย่างมาก</p> <p><b>ศูนย์ช่วยเหลือผู้เสียหายจากอาชญากรรม</b> สามารถให้ความช่วยเหลือและคำแนะนำแก่ผู้ที่เคยถูกระทำความผิดทางอาญา</p> <p>ศูนย์นี้สามารถช่วยเหลือตั้งแต่การแจ้งความจนถึงผู้กระทำความผิดได้รับคำพิพากษาแล้ว</p> <p>และศูนย์สามารถช่วยเหลือเกี่ยวกับการยื่นคำร้องขอค่าชดเชยสำหรับผู้ที่เคยถูกระทำความผิดทางอาญา</p> <p>ศูนย์นี้มีในทุกเขตตำรวจ หมายเลขโทรศัพท์ของศูนย์นี้คือ 800 40 008</p> <p>หากรูปถ่ายหรือข้อมูลอื่น ๆ เกี่ยวกับคุณ ถูกโพสต์ลงบนอินเทอร์เน็ต ซึ่งคุณไม่ต้องการให้ผู้อื่นเห็นสิ่งเหล่านี้ คุณสามารถเข้าไป <b>www.slettmeq.no</b> ที่นี่คุณจะพบคำแนะนำเกี่ยวกับวิธีการลบข้อมูลที่ถูกโพสต์ลงอย่างไร</p> <p><b>ทางเลือกทางอื่นแทนที่จะใช้ความรุนแรง</b> ได้ปฏิบัติงานเกี่ยวกับการสอนให้ผู้คนมีวิธีปฏิบัติอย่างอื่นแทนที่จะใช้ความรุนแรง คุณสามารถหาข้อมูลเพิ่มเติมได้ที่ <b>www.atv-stiftelsen.no</b> หรือโดยโทร 22 40 11 10</p> <p><b>สำนักงานคุ้มครองเด็กและเยาวชน</b> สามารถออกมาตรการช่วยเหลือต่าง ๆ ให้แก่ครอบครัวได้ คุณสามารถติดต่อกับสำนักงานคุ้มครองเด็กและเยาวชนที่อยู่ใกล้บ้านของคุณ โดยโทรหา หรือเขียนจดหมายไปถึงสำนักงานคุ้มครองเด็กและเยาวชนในอำเภอของคุณ ข้อมูลการติดต่อ คุณสามารถพบได้ที่ <b>www.barnevernvakten.no</b></p> <p>คุณสามารถหาแบบฟอร์มเกี่ยวกับหนังสือแจ้งความวิตกกังวลได้ที่ <b>www.barnevernvakten.no/bekymringsmelding</b></p> <p><b>สำนักงานคุ้มครองครอบครัว</b> ให้ความช่วยเหลือแก่ครอบครัว เพื่อช่วยแก้ไขข้อขัดแย้ง</p>
--	---

	<p>และหาวิธีพูดคุยกันที่ดีกว่า สำนักงานนี้พบได้ในทุกจังหวัด คุณสามารถหาข้อมูลเพิ่มเติมได้ที่ <a href="http://www.bufdir.no/familie">www.bufdir.no/familie</a></p> <p>เด็กและผู้ใหญ่ ซึ่งประสบความสำเร็จอาจมีสิทธิ์ได้รับทุนความของผู้เสีย หาย</p>
--	---

<p><i>JUR K</i></p>	<p>คุณสามารถค้นหาข้อมูลติดต่อทนายความที่ทำงานด้านทนายความของผู้เสียหายได้ที่ <a href="http://www.advokatenhjelperdeg.no">www.advokatenhjelperdeg.no</a></p> <p>องค์กรให้คำแนะนำแก่ผู้หญิง (JURK) ให้คำแนะนำทางกฎหมายโดยที่ไม่มีค่าใช้จ่าย แก่ทุกคนที่แสดงตนเองทางเพศว่าเป็นผู้หญิง คุณสามารถหาข้อมูลเพิ่มเติมเกี่ยวกับทางเราได้ที่นี่ <a href="http://www.jurk.no">www.jurk.no</a></p> <p>คุณยังสามารถโทรหาทางเราได้ที่นี่เบอร์ 22 84 29 50 หรือเยี่ยมชมสำนักงานของทางเราที่ Skippergata 23, 0154 Oslo</p> <p>คุณสามารถส่งข้อมูลเกี่ยวกับเรื่องราวของคุณให้ทางเราทางออนไลน์ได้ คุณสามารถทำสิ่งเหล่านี้ได้ที่ <a href="http://www.jurk.no">www.jurk.no</a> → «Send oss din sak»</p>
-------------------------	--



## **KONTAKT OSS**

**Telefon:  
22 84 29 50**

**Adresse:  
Juridisk rådgivning for kvinner  
Skippergata 23  
0154 Oslo**

**[www.jurk.no](http://www.jurk.no)**

